

網站使用情況

2,160 造訪次數

上一個：1,798 (20.13%)

55.88% 跳出率

上一個：62.46% (-10.53%)

7,378 瀏覽量

上一個：6,396 (15.35%)

00:02:05 平均網站停留時間

上一個：00:02:02 (2.52%)

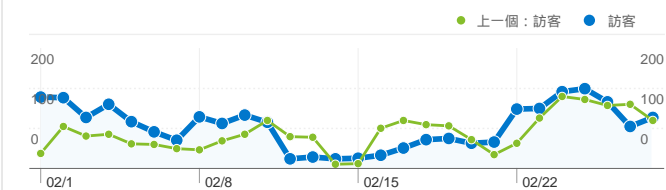
3.42 網頁/造訪

上一個：3.56 (-3.98%)

76.02% 佔新造訪的百分比

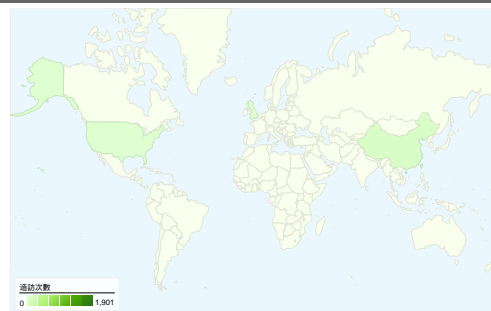
上一個：76.53% (-0.67%)

訪客總覽

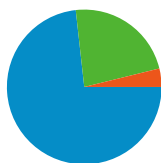


**訪客
1,802**

訪客分佈圖



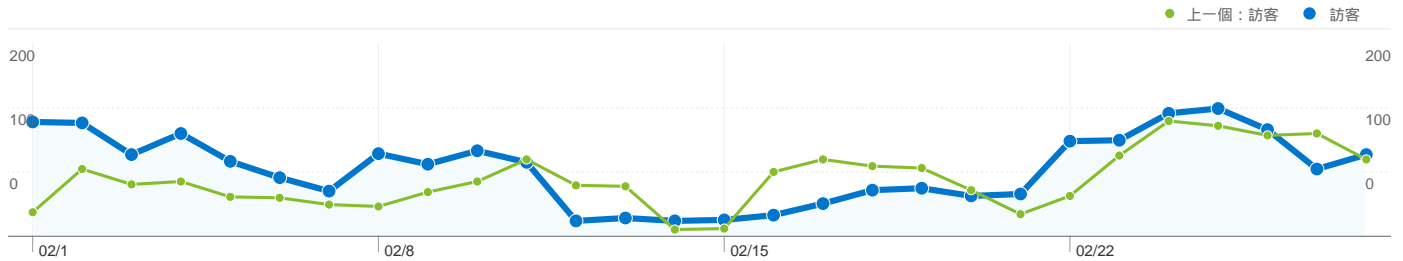
流量來源總覽



- **搜尋引擎**
1,582.00 (73.24%)
- **推薦連結網站**
495.00 (22.92%)
- **直接流量**
83.00 (3.84%)

內容總覽

網頁	瀏覽量	佔瀏覽量的百分比
/		
2010/2/1 - 2010/2/28	402	5.45%
2009/2/1 - 2009/2/28	7	0.11%
佔變更的百分比	5,642.86%	4,878.49%
/handle/310902800/2321		
2010/2/1 - 2010/2/28	169	2.29%
2009/2/1 - 2009/2/28	0	0.00%
佔變更的百分比	100.00%	100.00%
/password-login		
2010/2/1 - 2010/2/28	75	1.02%
2009/2/1 - 2009/2/28	0	0.00%
佔變更的百分比	100.00%	100.00%
/handle/310902800/21989		
2010/2/1 - 2010/2/28	47	0.64%
2009/2/1 - 2009/2/28	0	0.00%
佔變更的百分比	100.00%	100.00%
/handle/310902800/1		
2010/2/1 - 2010/2/28	44	0.60%
2009/2/1 - 2009/2/28	0	0.00%
佔變更的百分比	100.00%	100.00%



1,802 人造訪此網站

2,160 造訪次數

上一個：1,798 (20.13%)

1,802 絕對不重複訪客

上一個：1,511 (19.26%)

7,378 瀏覽量

上一個：6,396 (15.35%)

3.42 平均瀏覽量

上一個：3.56 (-3.98%)

00:02:05 網站停留時間

上一個：00:02:02 (2.52%)

55.88% 跳出率

上一個：62.46% (-10.53%)

76.02% 新造訪次數

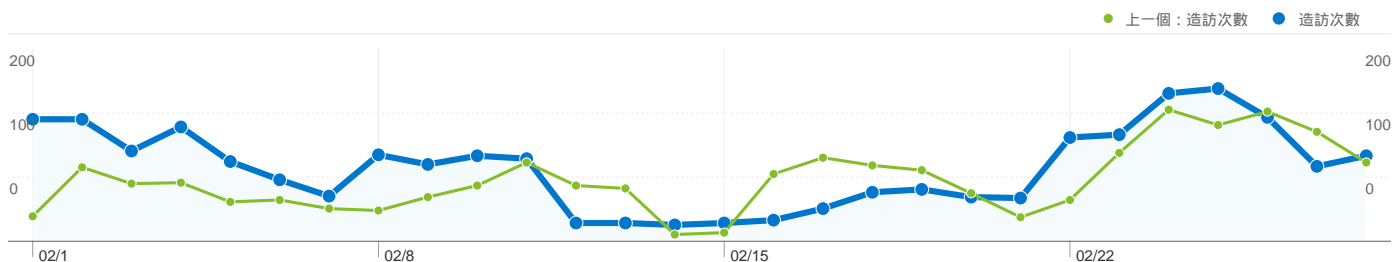
上一個：76.53% (-0.67%)

技術設定檔

瀏覽器	造訪次數	佔造訪的百分比	連線速度	造訪次數	佔造訪的百分比
Internet Explorer			Unknown		
2010/2/1 - 2010/2/28	1,928	89.26%	2010/2/1 - 2010/2/28	1,225	56.71%
2009/2/1 - 2009/2/28	1,635	90.93%	2009/2/1 - 2009/2/28	990	55.06%
佔變更的百分比	17.92%	-1.84%	佔變更的百分比	23.74%	3.00%
Firefox			T1		
2010/2/1 - 2010/2/28	160	7.41%	2010/2/1 - 2010/2/28	663	30.69%
2009/2/1 - 2009/2/28	140	7.79%	2009/2/1 - 2009/2/28	584	32.48%
佔變更的百分比	14.29%	-4.87%	佔變更的百分比	13.53%	-5.50%
Chrome			DSL		
2010/2/1 - 2010/2/28	58	2.69%	2010/2/1 - 2010/2/28	182	8.43%

2009/2/1 - 2009/2/28	15	0.83%
佔變更的百分比	286.67%	221.86%
Safari		
2010/2/1 - 2010/2/28	10	0.46%
2009/2/1 - 2009/2/28	7	0.39%
佔變更的百分比	42.86%	18.92%
Opera		
2010/2/1 - 2010/2/28	2	0.09%
2009/2/1 - 2009/2/28	0	0.00%
佔變更的百分比	100.00%	100.00%

2009/2/1 - 2009/2/28	164	9.12%
佔變更的百分比	10.98%	-7.62%
Cable		
2010/2/1 - 2010/2/28	71	3.29%
2009/2/1 - 2009/2/28	48	2.67%
佔變更的百分比	47.92%	23.13%
Dialup		
2010/2/1 - 2010/2/28	15	0.69%
2009/2/1 - 2009/2/28	10	0.56%
佔變更的百分比	50.00%	24.86%



2,160

3.84% 直接流量

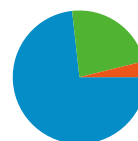
上一個：5.28% (-27.27%)

22.92% 推薦連結網站

上一個：23.19% (-1.19%)

73.24% 搜尋引擎

上一個：71.52% (2.40%)



- 搜尋引擎
1,582.00 (73.24%)
- 推薦連結網站
495.00 (22.92%)
- 直接流量
83.00 (3.84%)

主要流量來源

來源	造訪次數	佔造訪的百分比
google (organic)		
2010/2/1 - 2010/2/28	1,165	53.94%
2009/2/1 - 2009/2/28	1,087	60.46%
佔變更的百分比	7.18%	-10.79%
lib.chna.edu.tw (referral)		
2010/2/1 - 2010/2/28	391	18.10%
2009/2/1 - 2009/2/28	375	20.86%
佔變更的百分比	4.27%	-13.21%
yahoo (organic)		
2010/2/1 - 2010/2/28	386	17.87%
2009/2/1 - 2009/2/28	161	8.95%
佔變更的百分比	139.75%	99.57%
(direct) ((none))		
2010/2/1 - 2010/2/28	83	3.84%
2009/2/1 - 2009/2/28	95	5.28%
佔變更的百分比	-12.63%	-27.27%
scholar.google.com.tw (referral)		
2010/2/1 - 2010/2/28	50	2.31%
2009/2/1 - 2009/2/28	0	0.00%

關鍵字	造訪次數	佔造訪的百分比
輻射井		
2010/2/1 - 2010/2/28	16	1.01%
2009/2/1 - 2009/2/28	0	0.00%
佔變更的百分比	100.00%	100.00%
翁才懿		
2010/2/1 - 2010/2/28	5	0.32%
2009/2/1 - 2009/2/28	0	0.00%
佔變更的百分比	100.00%	100.00%
22zbo		
2010/2/1 - 2010/2/28	4	0.25%
2009/2/1 - 2009/2/28	0	0.00%
佔變更的百分比	100.00%	100.00%
foam cell		
2010/2/1 - 2010/2/28	4	0.25%
2009/2/1 - 2009/2/28	1	0.08%
佔變更的百分比	300.00%	225.16%
梁家華		
2010/2/1 - 2010/2/28	4	0.25%
2009/2/1 - 2009/2/28	1	0.08%

佔變更的百分比

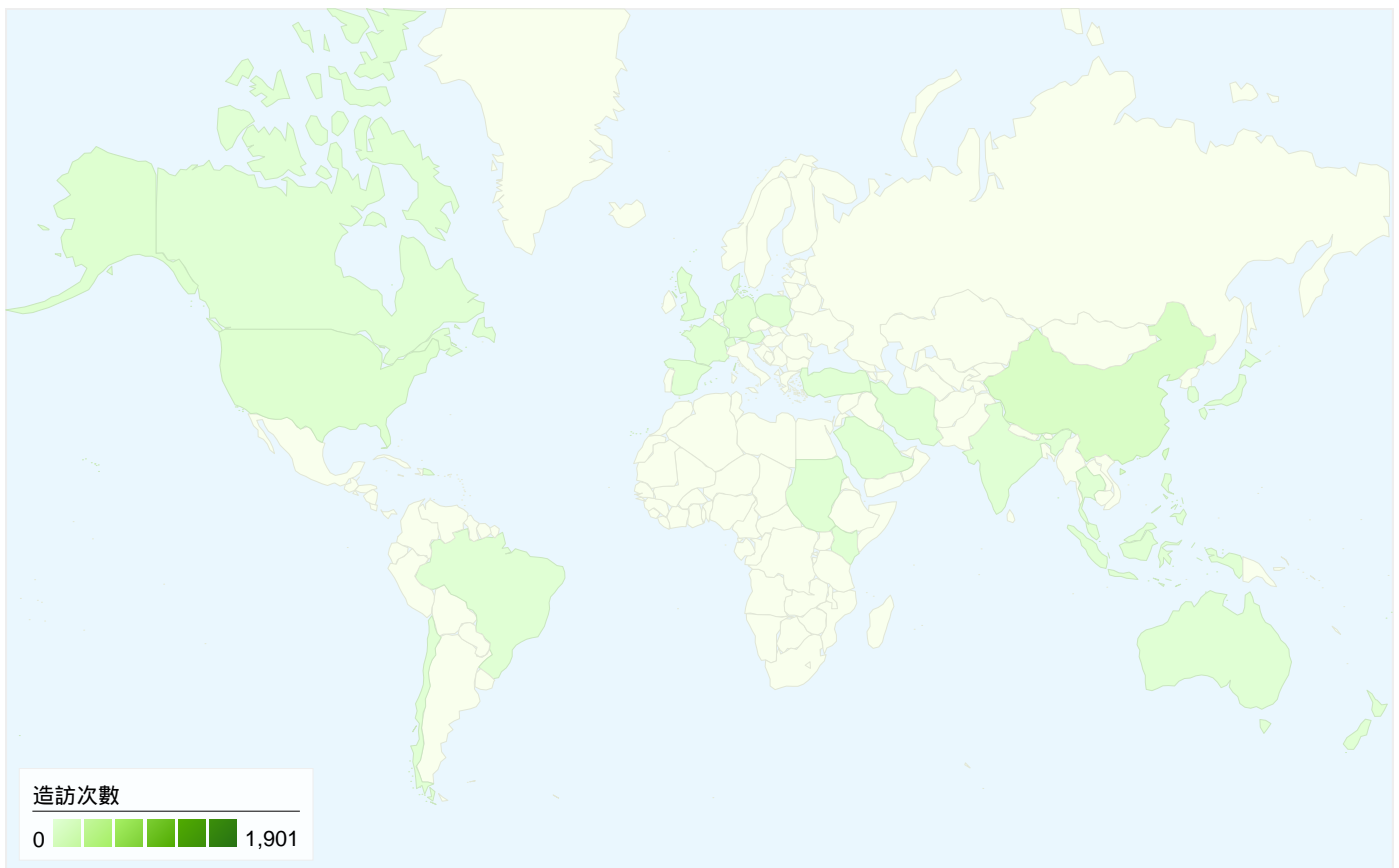
100.00%

100.00%

佔變更的百分比

300.00%

225.16%



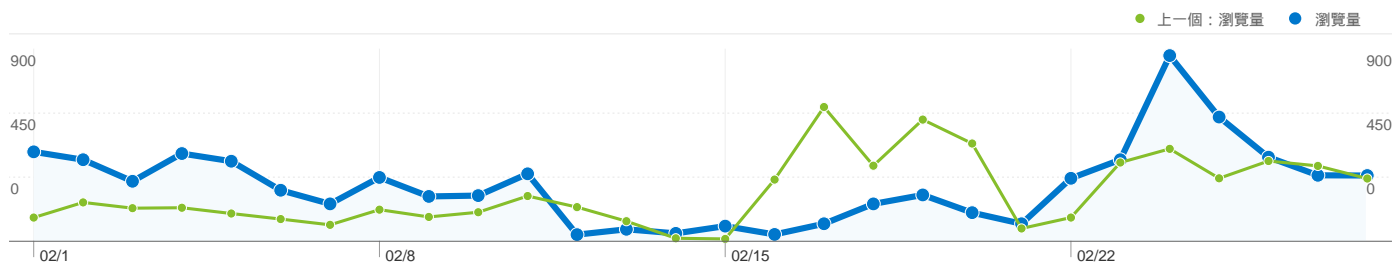
2,16034國家 / 領域

網站使用情況

造訪次數	網頁/造訪	平均網站停留時間	佔新造訪的百分比	跳出率	
2,160 上一個： 1,798 (20.13%)	3.42 上一個： 3.56 (-3.98%)	00:02:05 上一個： 00:02:02 (2.52%)	76.25% 上一個： 76.53% (-0.37%)	55.88% 上一個： 62.46% (-10.53%)	
國家/領域	造訪次數	網頁/造訪	平均網站停留時間	佔新造訪的百分比	跳出率
Taiwan					
2010年2月1日 - 2010年2月28日	1,901	3.56	00:02:12	74.75%	54.60%
2009年2月1日 - 2009年2月28日	1,562	3.84	00:02:12	74.07%	60.37%
佔變更的百分比	21.70%	-7.08%	-0.13%	0.92%	-9.55%
China					
2010年2月1日 - 2010年2月28日	83	2.06	00:01:27	86.75%	68.67%
2009年2月1日 - 2009年2月28日	104	1.43	00:00:35	94.23%	75.00%
佔變更的百分比	-20.19%	43.80%	147.06%	-7.94%	-8.43%
Hong Kong					
2010年2月1日 - 2010年2月28日	76	2.54	00:01:40	90.79%	53.95%
2009年2月1日 - 2009年2月28日	33	1.73	00:00:29	90.91%	66.67%
佔變更的百分比	130.30%	47.02%	245.63%	-0.13%	-19.08%
United States					

2010年2月1日 - 2010年2月28日	26	1.77	00:00:18	84.62%	76.92%
2009年2月1日 - 2009年2月28日	51	1.18	00:00:03	94.12%	92.16%
佔變更的百分比	-49.02%	50.38%	498.79%	-10.10%	-16.53%
United Kingdom					
2010年2月1日 - 2010年2月28日	14	1.86	00:00:55	71.43%	64.29%
2009年2月1日 - 2009年2月28日	4	1.00	00:00:00	100.00%	100.00%
佔變更的百分比	250.00%	85.71%	100.00%	-28.57%	-35.71%
Spain					
2010年2月1日 - 2010年2月28日	5	1.20	00:00:03	100.00%	80.00%
2009年2月1日 - 2009年2月28日	0	0.00	00:00:00	0.00%	0.00%
佔變更的百分比	100.00%	100.00%	100.00%	100.00%	100.00%
South Korea					
2010年2月1日 - 2010年2月28日	5	1.80	00:00:25	100.00%	80.00%
2009年2月1日 - 2009年2月28日	4	3.00	00:04:33	75.00%	25.00%
佔變更的百分比	25.00%	-40.00%	-90.98%	33.33%	220.00%
Canada					
2010年2月1日 - 2010年2月28日	5	1.40	00:00:08	100.00%	80.00%
2009年2月1日 - 2009年2月28日	5	1.60	00:00:29	100.00%	80.00%
佔變更的百分比	0.00%	-12.50%	-72.41%	0.00%	0.00%
Malaysia					
2010年2月1日 - 2010年2月28日	4	1.50	00:00:07	100.00%	50.00%
2009年2月1日 - 2009年2月28日	2	1.00	00:00:00	100.00%	100.00%
佔變更的百分比	100.00%	50.00%	100.00%	0.00%	-50.00%
New Zealand					
2010年2月1日 - 2010年2月28日	4	1.00	00:00:00	75.00%	100.00%
2009年2月1日 - 2009年2月28日	2	1.00	00:00:00	50.00%	100.00%
佔變更的百分比	100.00%	0.00%	0.00%	50.00%	0.00%

1 - 10 列 (共 34 列)



7,378

7,378 瀏覽量

上一個：6,396 (15.35%)

5,133 特定檢視

上一個：4,105 (25.04%)

55.88% 跳出率

上一個：62.46% (-10.53%)

熱門內容

網頁	瀏覽量	佔瀏覽量的百分比
/		
2010/2/1 - 2010/2/28	402	5.45%
2009/2/1 - 2009/2/28	7	0.11%
佔變更的百分比	5,642.86%	4,878.49%
/handle/310902800/2321		
2010/2/1 - 2010/2/28	169	2.29%
2009/2/1 - 2009/2/28	0	0.00%
佔變更的百分比	100.00%	100.00%
/password-login		
2010/2/1 - 2010/2/28	75	1.02%
2009/2/1 - 2009/2/28	0	0.00%
佔變更的百分比	100.00%	100.00%
/handle/310902800/21989		
2010/2/1 - 2010/2/28	47	0.64%
2009/2/1 - 2009/2/28	0	0.00%
佔變更的百分比	100.00%	100.00%
/handle/310902800/1		
2010/2/1 - 2010/2/28	44	0.60%
2009/2/1 - 2009/2/28	0	0.00%

