CHNA IR
資訊主頁

2011/3/1 - 2011/3/31
比較範圍： 網站

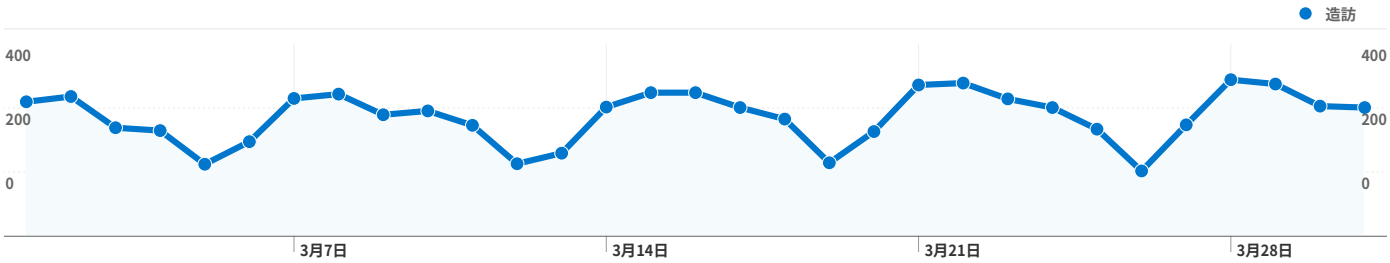

網站使用情況

7,727 造訪

58.77% 跳出率

22,927 瀏覽量

00:01:55 平均網站停留時間

2.97 單次造訪頁數

78.01% % 新造訪

訪客總覽

訪客
6,528

訪客分佈圖

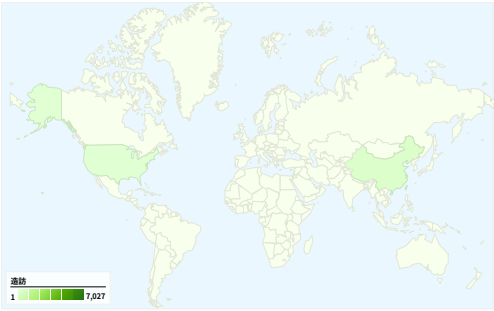

流量來源總覽

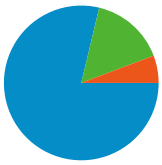

- 搜尋引擎
  6,083.00 (78.72%)
- 推薦連結網站
  1,202.00 (15.56%)
- 直接流量
  442.00 (5.72%)

內容總覽

網頁	瀏覽量	% 瀏覽量
/	689	3.01%
/tools/edit-item	280	1.22%
/handle/310902800/2321	253	1.10%
/password-login	140	0.61%
/handle/310902800/22740	131	0.57%

訪客總覽

2011/3/1 - 2011/3/31
比較範圍： 網站

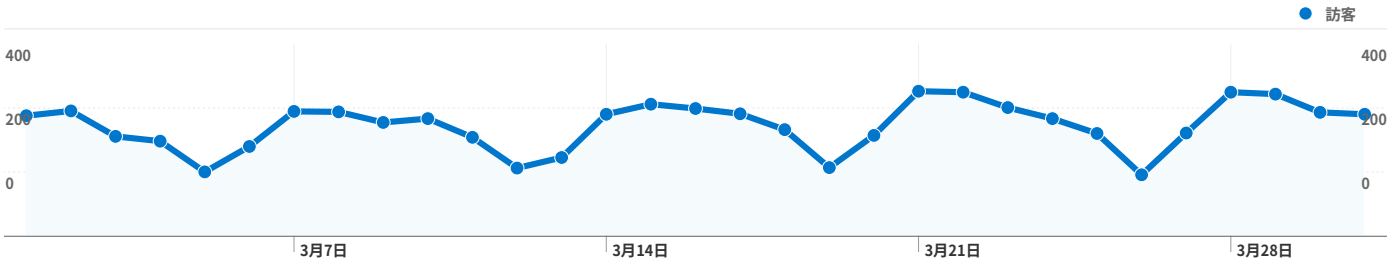

有 6,528 人造訪過此網站

7,727 造訪

6,528 絕對不重複訪客

22,927 瀏覽量

2.97 平均瀏覽量

00:01:55 網站停留時間

58.77% 跳出率

78.01% 新造訪

技術分析數據

瀏覽器	造訪	% 造訪
Internet Explorer	6,092	78.84%
Chrome	784	10.15%
Firefox	712	9.21%
Safari	128	1.66%
Opera	5	0.06%

連線速度	造訪	% 造訪
Unknown	7,727	100.00%

流量來源總覽

2011/3/1 - 2011/3/31
比較範圍： 網站

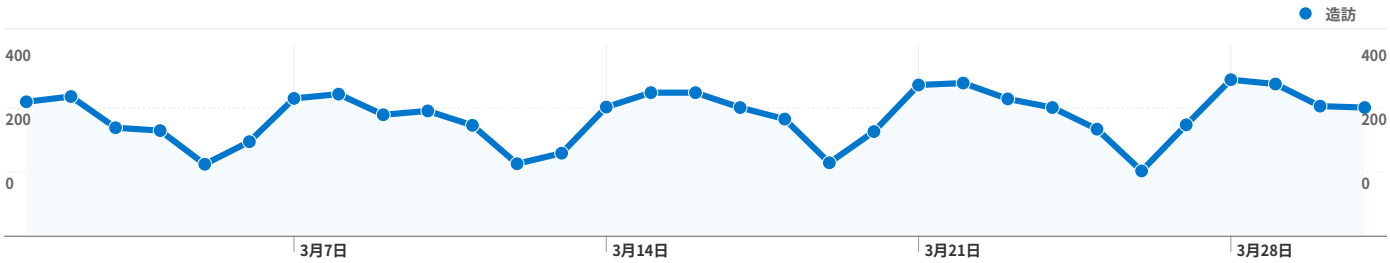

所有流量來源一共帶來了 7,727 次造訪

5.72% 直接流量

15.56% 推薦連結網站

78.72% 搜尋引擎

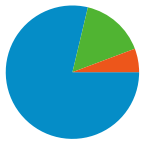

搜尋引擎
6,083.00 (78.72%)
推薦連結網站
1,202.00 (15.56%)
直接流量
442.00 (5.72%)

主要流量來源

來源	造訪	% 造訪
google (organic)	4,058	52.52%
yahoo (organic)	2,006	25.96%
lib.chna.edu.tw (referral)	1,014	13.12%
(direct) ((none))	442	5.72%
scholar.google.com.tw	29	0.38%

關鍵字	造訪	% 造訪
方盈慧	28	0.46%
diphenidol	24	0.39%
化妝品 pdf	20	0.33%
expectation confirmation	15	0.25%
laccase	14	0.23%

訪客分佈圖

2011/3/1 - 2011/3/31
比較範圍： 網站

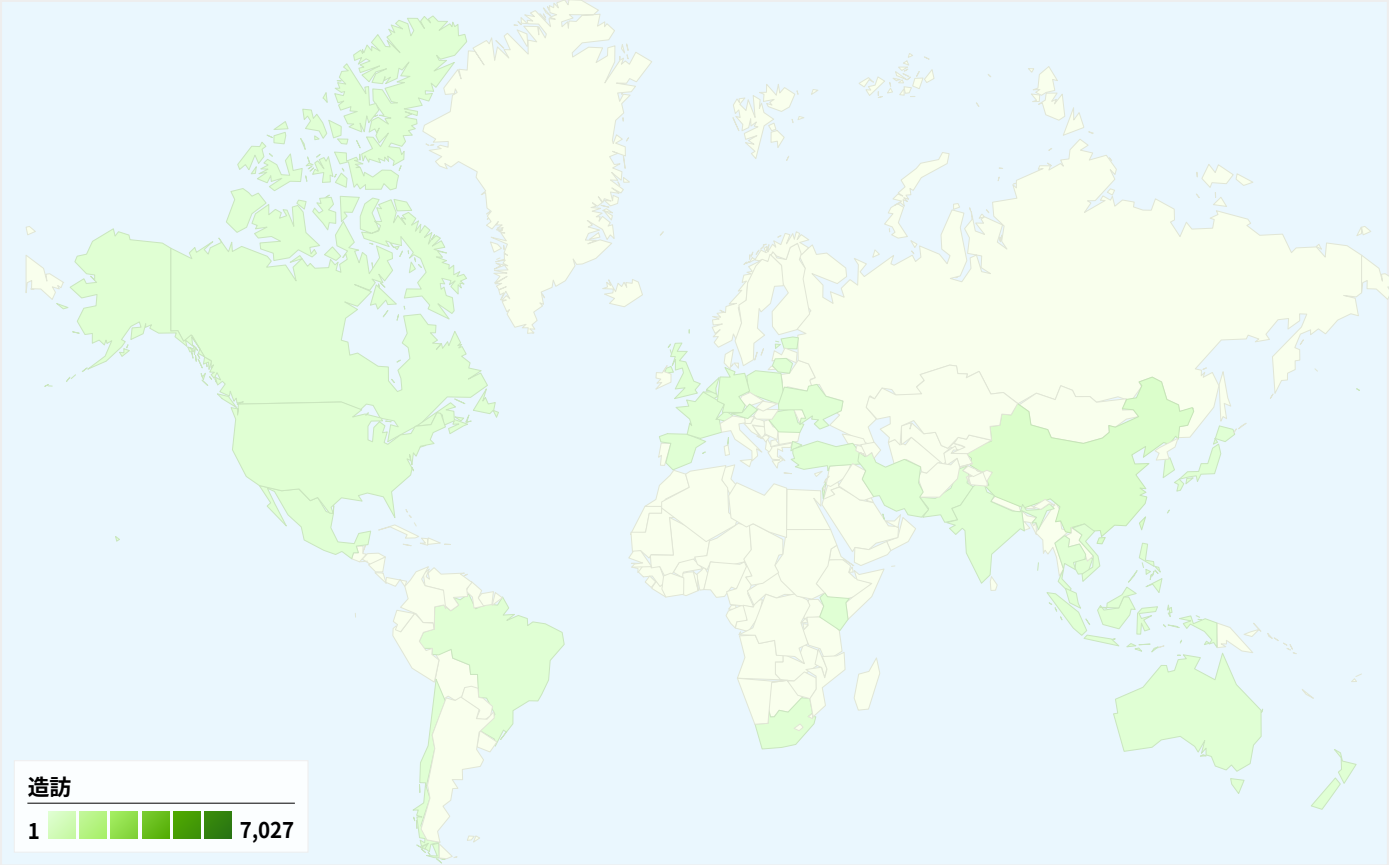

有 7,727 次造訪來自 42 個國家/領域

網站使用情況

造訪	單次造訪頁數	平均網站停留時間	% 新造訪	跳出率
7,727 % 網站總數： 100.00%	2.97 網站平均值： 2.97 (0.00%)	00:01:55 網站平均值： 00:01:55 (0.00%)	78.18% 網站平均值： 78.01% (0.22%)	58.77% 網站平均值： 58.77% (0.00%)

國家/領域	造訪	單次造訪頁數	平均網站停留時間	% 新造訪	跳出率
Taiwan	7,027	3.04	00:01:57	77.22%	58.23%
Hong Kong	266	2.74	00:02:16	85.71%	62.41%
China	203	2.00	00:01:40	92.12%	61.58%
United States	29	2.21	00:00:52	79.31%	72.41%
(not set)	29	1.17	00:00:06	96.55%	89.66%
Germany	27	2.48	00:01:28	96.30%	62.96%
United Kingdom	17	1.94	00:01:06	88.24%	52.94%
Macau	14	1.57	00:00:16	85.71%	71.43%
Malaysia	13	1.77	00:00:34	92.31%	69.23%
India	13	1.69	00:00:25	84.62%	69.23%

1 - 10 列 (共 42 列)