CHNA IR
資訊主頁

2011/1/1 - 2011/1/31
比較範圍： 網站

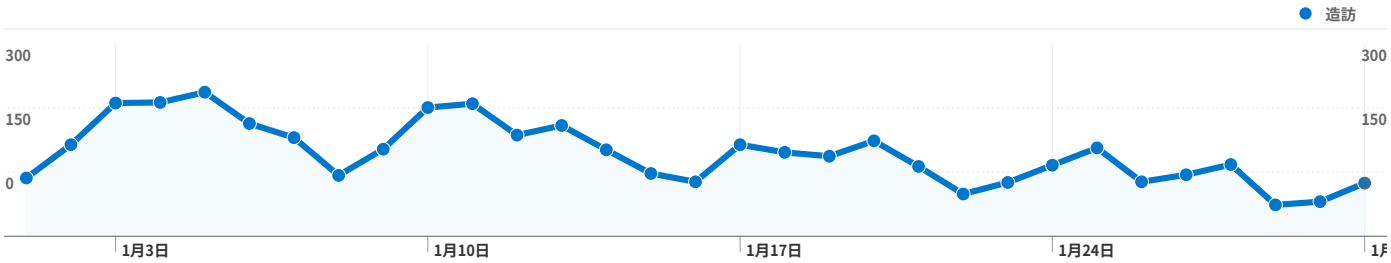

網站使用情況

4,029 造訪

60.86% 跳出率

10,649 瀏覽量

00:01:37 平均網站停留時間

2.64 單次造訪頁數

76.35% % 新造訪

訪客總覽

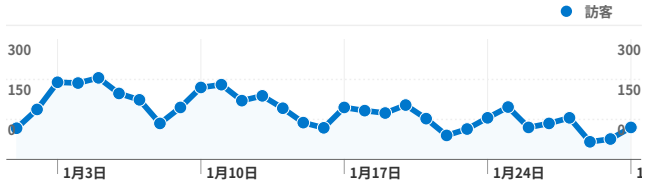

訪客
3,397

訪客分佈圖

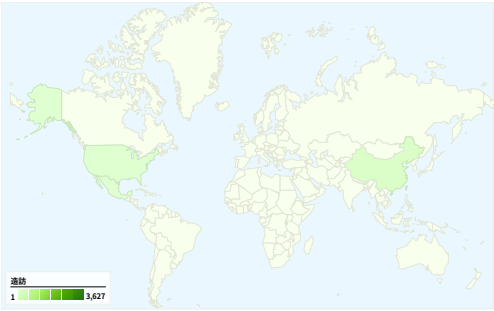

流量來源總覽

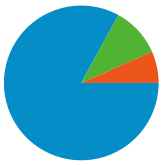

- 搜尋引擎 3,343.00 (82.97%)
- 推薦連結網站 420.00 (10.42%)
- 直接流量 266.00 (6.60%)

內容總覽

網頁	瀏覽量	% 瀏覽量
/	332	3.12%
/handle/310902800/23082	99	0.93%
/handle/310902800/2769	96	0.90%
/ir-admin/authorize	65	0.61%
/handle/310902800/23082?mo	55	0.52%

訪客總覽

2011/1/1 - 2011/1/31
比較範圍： 網站

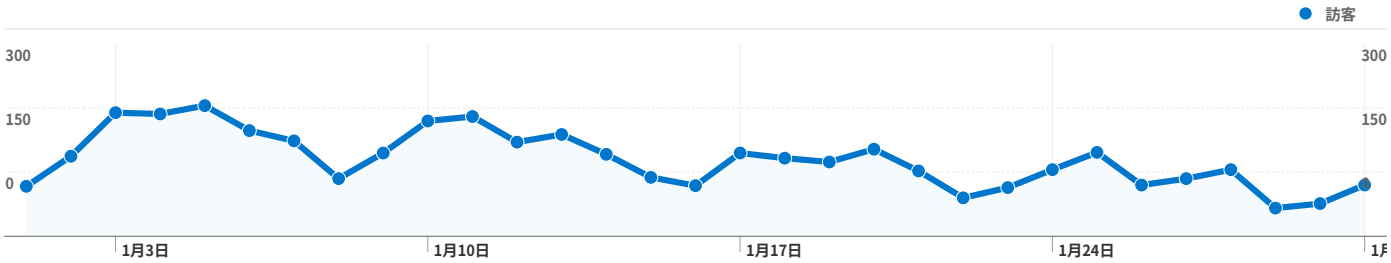

有 3,397 人造訪過此網站

4,029 造訪

3,397 絕對不重複訪客

10,649 瀏覽量

2.64 平均瀏覽量

00:01:37 網站停留時間

60.86% 跳出率

76.35% 新造訪

技術分析數據

瀏覽器	造訪	% 造訪
Internet Explorer	3,164	78.53%
Firefox	434	10.77%
Chrome	378	9.38%
Safari	34	0.84%
Opera	14	0.35%

連線速度	造訪	% 造訪
Unknown	2,289	56.81%
T1	1,210	30.03%
DSL	317	7.87%
Cable	174	4.32%
Dialup	32	0.79%

流量來源總覽

2011/1/1 - 2011/1/31
比較範圍： 網站

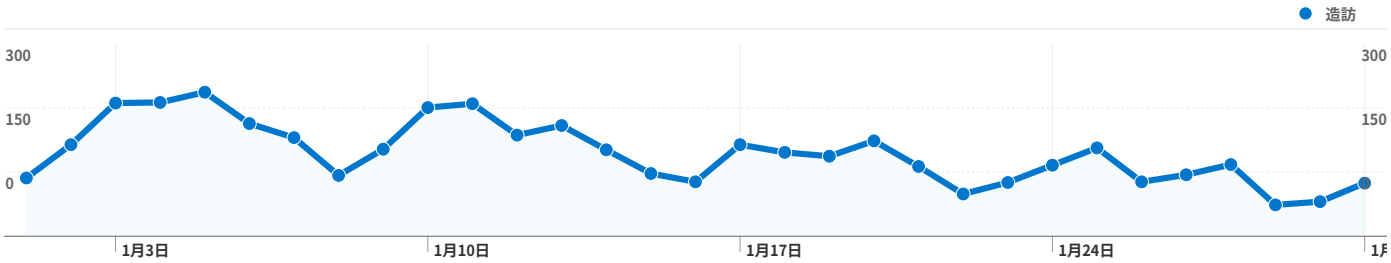

所有流量來源一共帶來了 4,029 次造訪

6.60% 直接流量

10.42% 推薦連結網站

82.97% 搜尋引擎

搜尋引擎
3,343.00 (82.97%)
推薦連結網站
420.00 (10.42%)
直接流量
266.00 (6.60%)

主要流量來源

來源	造訪	% 造訪
google (organic)	2,488	61.75%
yahoo (organic)	838	20.80%
lib.chna.edu.tw (referral)	291	7.22%
(direct) ((none))	266	6.60%
scholar.google.com.tw	26	0.65%

關鍵字	造訪	% 造訪
方盈慧	55	1.65%
仁德鄉 處理污水	24	0.72%
organisational factors	16	0.48%
癒傷組織	12	0.36%
"prediction intervals for an	11	0.33%

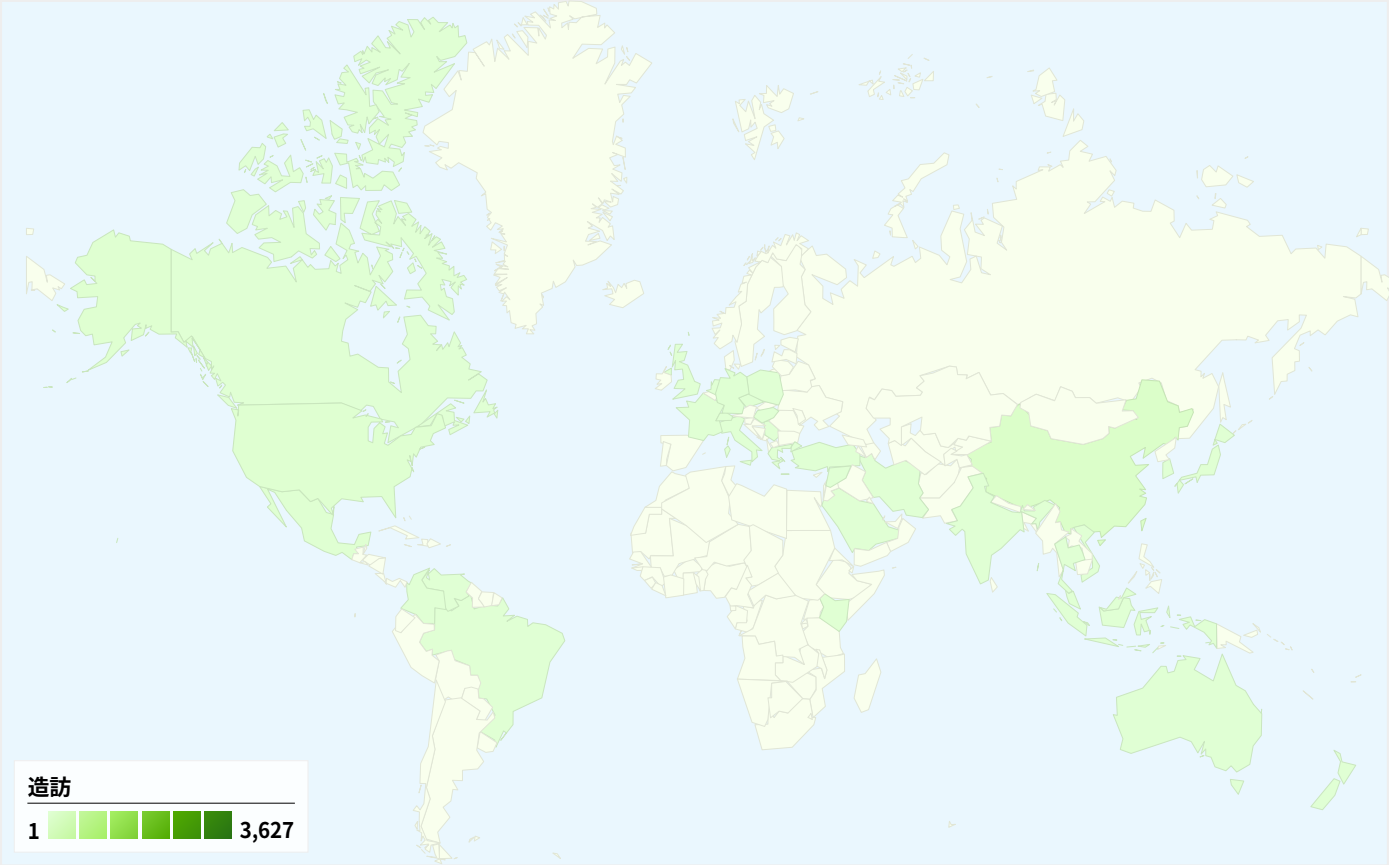

有 4,029 次造訪來自 38 個國家/領域

網站使用情況

造訪	單次造訪頁數	平均網站停留時間	% 新造訪	跳出率
4,029 % 網站總數： 100.00%	2.64 網站平均值： 2.64 (0.00%)	00:01:37 網站平均值： 00:01:37 (0.00%)	76.47% 網站平均值： 76.35% (0.16%)	60.86% 網站平均值： 60.86% (0.00%)

國家/領域	造訪	單次造訪頁數	平均網站停留時間	% 新造訪	跳出率
Taiwan	3,627	2.67	00:01:38	76.32%	60.35%
China	121	3.44	00:03:00	84.30%	55.37%
Hong Kong	81	2.91	00:00:56	87.65%	62.96%
United States	36	1.81	00:00:57	72.22%	66.67%
Mexico	24	1.00	00:00:00	4.17%	100.00%
Germany	22	1.86	00:01:48	100.00%	59.09%
Kenya	16	1.06	00:00:15	6.25%	93.75%
Japan	14	2.93	00:01:26	100.00%	57.14%
Malaysia	10	1.40	00:00:39	100.00%	80.00%
United Kingdom	8	1.12	00:00:13	100.00%	87.50%

1 - 10 列 (共 38 列)